



SYMBOLLE

CE CE-Zeichen

 Temperaturbegrenzung


 Haltbarkeitsdatum

 Hersteller
EASTDENT CO., LTD

64 Gugal-ro, Giheung-gu, Yongin-si, Gyeonggi-do, 16972, Korea
Tel.: +82-31-693-5767 Fax: +82-31-693-5768
E-Mail: eastdent@east-dent.com Web: www.east-dent.com


 BIOGERI

Am Pfeilshof 12, 22393 Hamburg, Deutschland
Tel.: +49-40-4143-102150 Fax: +49-40-4143-102159


 Nur für den professionellen Gebrauch

 Vorsicht


 Chargenbezeichnung

 Nicht wiederverwenden

 Hersteller

 Von Sonnenlicht fernhalten

 Bevollmächtigter Vertreter in der EU



EDSIE Rev 1.7/2019

SUPERTract

BESCHREIBUNG

Supertract ist eine Retraktionspaste mit adstringierender Wirkung zur temporären Verdrängung des Zahnfleischrandes und/oder der Trocknung des Sulkus.

Supertract: Kompulen (0,5 Gramm, Einzeldosis zur Anwendung bei einem Patienten)

ANWENDUNGSGEBIETE

Supertract ist indiziert für die temporäre Verdrängung der Gingiva und/oder die Trocknung des Sulkus während klinischer Behandlungen wie:

- Abdrucknahme mit Abdruckmaterial oder digital
- Befestigung temporärer oder dauerhafter Restaurationen
- Präparation von Klasse-II- und Klasse-V-Füllungen

VORSICHTSMASSNAHMEN FÜR DIE ANWENDUNG

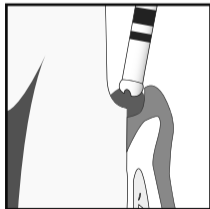
Der Anwender muss vor der Verwendung von Supertract eine Schutzbrille aufsetzen.

Bei Kontakt mit den Augen sofort mit reichlich Wasser spülen und einen Arzt konsultieren, falls erforderlich.

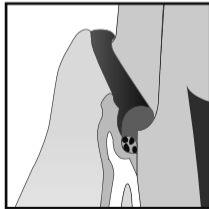
ALLGEMEINE ANWEISUNGEN

1. Supertract aus der Folienverpackung entnehmen (unmittelbar vor dem Gebrauch).
2. Eine Kompule in eine handelsübliche Dosierpistole einlegen und prüfen, ob die Kompule fest in der Dosierpistole sitzt. Verschlusskappe von der Kompulenspitze entfernen, eine kleine Menge Supertract abgeben und den Überschuss von der Kompulenspitze wischen.

3. Präparierten Zahn spülen und lufttrocknen. Kompulenspitze knapp über dem Sulkus halten und Supertract langsam applizieren, bis der Sulkus leicht überfüllt ist.
Supertract muss langsam in den Sulkus extrudiert werden, um das Material nicht unter Druck in das parodontale Gewebe zu injizieren.
4. Achten Sie darauf, eine ausreichende Menge Supertract in den Sulkus zu füllen, um die gewünschte Retraktion des Gewebes zu erreichen.
Hinweis: Bei subgingivalen Rändern und für eine maximale Ablenkung des Weichgewebes das Material mit einem Wattekügelchen in den Sulkus drücken.
5. Das Material 2 Minuten im Sulkus belassen. Die präparierte Stelle dabei trocken halten.
Hinweis: Eine zu lange Verweildauer kann zu Gewebeschäden führen.
6. Supertract kann als Alternative zu oder in Kombination mit Retraktionsfäden oder anderen Retraktionsmethoden verwendet werden.



Nur **SUPERtract**



SUPERtract in
Kombination mit **Smartcord**

7. Nach Verdrängung und Trocknung der Gingiva Supertract mit einem Luft-Wasser-Gemisch unter Zuhilfenahme einer Saugvorrichtung vollständig aus dem Sulkus entfernen.
Der Patient darf das Material nicht verschlucken.
Überprüfen Sie vor dem nächsten Behandlungsschritt, ob Supertract vollständig entfernt wurde.
8. Mithilfe der eingebauten mechanischen Entleerungshilfe lässt sich die Paste vollständig aufbrauchen.
9. Supertract ist nur für den Gebrauch an einem einzelnen Patienten bestimmt. Eine Kompule enthält ausreichend Material für bis zu 5 Zähne, darf jedoch nicht für mehr als einen Patienten verwendet werden.

GEGENANZEIGEN

Nicht bei Patienten mit bekannter Allergie gegen Aluminiumchlorid anwenden.

Nicht bei Patienten mit erheblicher Parodontitis oder Furkationsbefall anwenden.

VORSICHT

1. Nur für den professionellen Gebrauch.
2. Eine zu lange Verweildauer von Supertract kann zu Gewebeschäden führen.
3. Der Kontakt mit aluminiumchloridhaltiger Retraktionspaste kann zu Metallkorrosion führen. Eventuelle Reste von Supertract auf den Instrumenten sofort mit Wasser abspülen.
4. Supertract ist nur für Einzelpatienten bestimmt. Nicht bei mehreren Patienten anwenden.
5. Sonnenlicht oder nahe gelegene Wärmequellen vermeiden. Bei unsachgemäßer Lagerung verkürzt sich die Haltbarkeit.
6. Supertract nicht einnehmen und von Kindern fernhalten.